

Quadria

► GROUPE C'PRO

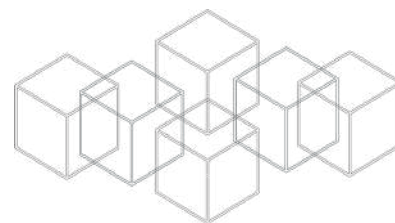
OFFRE
ÉDUCATION





Sommaire

QUADRIA - OFFRE ÉDUCATION



Introduction	4
<hr/>	
Vos attentes, vos usages, nos solutions	5
<hr/>	
Je souhaite un équipement stable dans mon école	6
<hr/>	
Sujet thématique : “Un matériel à l’image de votre école : la clé de la réussite”	6
Un matériel informatique adapté à vos besoins :	8
* Des usagers polyvalents : Le PC portable et son environnement logiciel	8
* Le partenaire idéal de vos classes de primaires : La tablette et ses solutions logicielles	10
Sujet thématique : “Sécurisez les données de votre établissement”	12
* Des usagers ultra-nomades : L’hybride et le convertible	13
* Vos périphériques	14
<hr/>	
Je souhaite une classe innovante, performante et interactive pour booster un apprentissage efficace	15
<hr/>	
Je veux une classe performante	16
* Le champion des classes de primaire : Le tableau blanc interactif (TBI)	16
* Le champion des classes de lycée : Le projecteur interactif	17
* Le champion de l’enseignement supérieur : L’écran interactif !	18
* Le système interactif	19
* Allez plus loin et complétez votre équipement digital	19
Sujet thématique : “Lean Management et éducation : Possible ?”	21
Je veux une classe mobile et modulable	23
* Votre classe mobile	23
* Enrichissez votre classe mobile	24
<hr/>	
Quadria, l’accompagnateur de vos projets IT	25
<hr/>	
Quadria Naturellement proche de vous	26

Quadria et Éducation

Le secteur de l'éducation est en constante évolution. Les nouvelles technologies ont ouvert les techniques d'enseignement vers de nouvelles perspectives.

Elles offrent un large choix de richesses, permettant aux professeurs d'accompagner leurs étudiants dans l'acquisition de connaissances en valorisant la créativité, l'expression, l'échange et l'interactivité par l'usage de médias variés. Il s'agit alors de proposer de nouvelles manières d'apprendre et d'appréhender l'apprentissage à l'école.

Les enjeux de l'intégration des nouvelles technologies dans votre classe sont multiples. Pour les enseignants, ces nouvelles technologies permettent de mettre en place un apprentissage individualisé et de mieux préparer les élèves à leur future vie sociale et professionnelle où le numérique est désormais omniprésent.

La constitution d'une classe numérique sur-mesure permet de gagner en efficacité avec un matériel fiable, performant et adapté aux usages du secteur afin d'appuyer et booster les méthodes d'enseignement.

Pour mettre en place cette classe numérique avec efficacité, encore faut-il avoir le bon expert à sa disposition.

Leader dans les services informatiques de proximité, Quadria accompagne les organismes publics et privés dans leurs projets IT : matériel, infrastructure, architecture réseau et télécom, cloud...

Profitant de son savoir-faire bâti au fil des années, maintenant son expertise et ses exigences à la pointe des évolutions technologiques, Quadria a su accompagner les acteurs du territoire grâce à des projets adaptés et personnalisés pour répondre aux problématiques de vos métiers.

Nos objectifs ?

Moderniser votre établissement en développant l'utilisation des outils numériques d'éducation.

Permettre l'accès aux équipements et aux contenus numériques les plus innovants, soigneusement proposés en fonction du niveau académique de vos classes, de la primaire jusqu'à l'enseignement supérieur.

Offrir aux élèves les meilleures chances de réussite. Valoriser auprès des parents la place et le travail de l'élève au sein de l'établissement.

Donner, avec l'aide de partenaires clés, constructeurs et éditeurs, une nouvelle dimension au métier de l'enseignant par l'accès à des moyens pédagogiques modernes et performants.

Vos attentes,
Nos prestations

VOS Usages

Vos problématiques

Des installations vieillissantes et obsolètes

Un parc inadapté à votre secteur

Une perte de temps à cause de bugs informatiques

Un manque de sécurité sur vos équipements

Un environnement inadapté à un apprentissage efficace

Un matériel peu adapté qui engendre une perte de temps lors de l'usage

Une difficulté à créer une synergie

Un manque d'interactivité en classe

Un manque de mobilité et de bien-être en classe

Votre besoin

JE SOUHAITE UN EQUIPEMENT
INFORMATIQUE **FIABLE** POUR
MON ÉCOLE

JE SOUHAITE UNE CLASSE
INNOVANTE, PERFORMANTE ET
INTERACTIVE, POUR **BOOSTER**
UN APPRENTISSAGE EFFICACE

Nos prestations

Un **matériel informatique** adapté à vos besoins en fonction du niveau académique de votre établissement

Le déploiement d'**abonnements** et **licences** garantissant votre pleine productivité

Des **services** ou **solutions logicielles** adaptés pour la gestion de vos classes et la sécurisation de vos données et de votre infrastructure IT.

Des **possibilités matérielles** performantes et adaptées à la nature de votre école

Des **accessoires** vous permettant de profiter pleinement de vos équipements et d'assurer leur protection.

Je souhaite un équipement stable dans mon école

Un matériel à l'image de votre école, la clé de la réussite

Le choix d'un équipement inadapté engendrera des coûts inutiles pour votre école.

Chaque jour, le monde se digitalise un peu plus. Dans un contexte où la technologie devient omniprésente, l'organisme privé comme la structure publique doivent s'adapter et s'approprier de nouvelles méthodes qui viennent bouleverser les habitudes de travail. Dans le secteur de l'éducation, le numérique transforme profondément l'accès à l'information sous des formes multiples (texte, image, vidéo, son...), et donc les approches liées à l'apprentissage

Aujourd'hui, l'usage de postes informatiques est une priorité,

ce qui relève d'une dépense non-négligeable. En effet, l'achat de matériel informatique s'apparente à un investissement essentiel pour toute structure et pour la gestion de celle-ci. Le matériel informatique d'un organisme, public comme privé, est un outil stratégique visant à l'accompagner dans l'atteinte de ses objectifs. C'est pourquoi il doit être choisi en tant que tel, afin d'être en total concordance avec les besoins des collaborateurs et autres usagers. La gestion du parc IT est un enjeux essentiel.

Ainsi, il est nécessaire pour l'ensemble des professionnels



d'adopter une véritable stratégie pour s'équiper avec rentabilité et efficacité. Plusieurs paramètres rentrent en compte : La taille de votre école, son niveau académique (ou sa spécialisation), son budget...

Le bon choix d'équipements est nécessaire au fonctionnement de votre structure. En effet, acheter un matériel peu fiable engendrera des coûts de maintenance plus élevés ou la nécessité d'un renouvellement prématuré du parc.

Aussi, le choix de matériel et de solutions logicielles non-adaptés à vos activités d'apprentissage créeront des frais supplémentaires, qu'ils

soient directs ou indirects. Vous pourrez observer par exemple une perte de productivité en ne pouvant profiter pleinement des performances de votre matériel, car ne correspondant pas à l'utilisation que vous en faites, ou une perte de temps engendrée par une utilisation qui ne correspond pas aux caractéristiques de l'équipement déployé.

Ainsi, qu'il s'agisse de votre matériel informatique, de ses équipements ou de votre infrastructure, chaque choix ne peut être fait au hasard et doit faire l'objet d'une profonde réflexion.

Le matériel informatique adapté à vos besoins

Tous les matériels mobiles sont adaptés à l'éducation. Pourtant, pour garantir le plein usage de votre matériel, privilégiez un choix en fonction de vos **besoins** et des **ressources** utilisées par votre établissement.

Vous avez un doute ? Suivez le guide !

// Le polyvalent : Le PC portable

VOTRE BESOIN

Vous êtes à la recherche d'un matériel **polyvalent** pour vos **collaborateurs** ou vos **étudiants**.

Vous souhaitez utiliser votre matériel pour réaliser des tâches multiples. La productivité est au coeur de vos priorités. Votre matériel doit être efficace pour produire, rédiger, créer.



Quadria vous conseille !

Vous avez besoin de PC portables

Destiné à vos **collaborateurs** ou vos **étudiants**, le PC portable est une **valeur sûre**. Pièce maîtresse de la classe mobile, il est simple d'utilisation, trouvant le juste milieu entre sécurité, fiabilité et performance. Du Notebook polyvalent à l'Ultrabook léger, l'utilisateur dispose d'un vaste choix selon l'usage, l'autonomie et la connectivité recherchée.

Vos bons accessoires



Votre environnement logiciel pour PC

Avec

LES LOGICIELS DE PRODUCTIVITÉ,



INNOVEZ

PRODUISEZ

CRÉEZ !

Avec

LE LOGICIEL DE SÉCURITÉ,

assurez une **protection complète** des postes de travail
et lutez contre toutes les menaces

Optez pour

LE LOGICIEL DE CONTRÔLE,

de contenu pour **éviter** les accès à des
sites Internet non autorisés.

Avec

LE LOGICIEL DE SUPERVISION,

diffusez simultanément votre écran sur
chaque PC ou solution d'affichage de votre
classe.

Virus Spyware

Pirates informatiques

Spams

Sites web malveillants

// Le partenaire idéal de vos classes de primaire :

La tablette

VOTRE BESOIN

La primaire est une période de découverte essentielle dans l'épanouissement personnel d'un enfant.

Suite à la maternelle, les enfants prennent possession de **leurs sens** qui permettent de **communiquer** et de **s'épanouir** : voir, toucher, goûter, sentir et entendre. Cette phase est primordiale dans l'éducation et l'apprentissage de l'enfant.



Quadria vous conseille !

Vous avez besoin de TABLETTES

Qu'elle soit sous Android ou IOS (Apple), la tablette est parfaitement adaptée aux **environnements collaboratifs**.

Elle permet également à l'utilisateur d'**apprécier pleinement le produit au toucher**.

Même si sa valeur est véridique pour **tous les publics** notamment pour son aspect nomade, on constate que la tablette est le moyen idéal pour permettre aux **jeunes élèves** d'apprendre à écrire, interagir avec un écran de grande précision, ou encore d'exprimer leur créativité par le dessin.

La tablette répond parfaitement aux attentes de l'**apprentissage collaboratif** requis par les jeunes classes.

Vos bons accessoires



Bienvenue au coeur de votre matériel


Vous avez fait votre choix d'un point de vue matériel ! Maintenant, vous avez besoin que cet équipement soit parfaitement façonné pour répondre aux problématiques de votre secteur.

Cela tombe bien ! Au delà de ses relations fortes avec les constructeurs leaders du marché, Quadria possède des relations avec des éditeurs clés capables d'**optimiser** votre matériel avec des logiciels en adéquation avec les exigences du secteur de l'éducation.

L'achat de tablettes est une chose. Le challenge suivant se situe au niveau de la gestion de votre parc. Des solutions logicielles existent pour la gestion des appareils mobiles ou fixes. Ces solutions permettent de gérer l'ensemble de votre flotte à partir d'une même plateforme qui, par différents modules, vous permettront de gérer de manière unifiée et sécurisée tous les appareils de votre établissement scolaire, de piloter votre classe de façon intuitive et fluide depuis votre tablette, téléphone ou PC, ou encore de contrôler et protéger la navigation Internet des appareils où qu'ils se trouvent via un filtrage web.

Ainsi, les solutions de Mobile Device Management facilitent l'usage et la gestion quotidienne d'outils numériques par chacun des acteurs de l'éducation, qu'il s'agisse de l'administrateur système, du professeur, ou de l'élève qui profite de conditions de travail optimales.

Votre option idruide		Solution numérique pour la gestion unifiée et sécurisée des appareils de votre établissement scolaire	Pack de 4 modules
Stonehenge	<i>Gérez vos parcs d'appareils</i>	Une solution de gestion unifiée (UEM) de tous les équipements individuels mobiles élèves et enseignants. Elle permet la gestion de tous les stores d'applications : création de catalogues personnalisés en fonction des profils, des matières...	Ce n'est pas de la magie, mais ça y ressemble
Web Secure	<i>Filtrez la navigation sur Internet</i>	Une solution en ligne et sans matériel dédiée, pour sécuriser la navigation sur Internet de tous les appareils dans et en dehors de vos établissements !	
Roome	<i>Gérez et animez votre classe</i>	Une application, simple et intuitive, permettant à l'enseignant de piloter sa classe.	
Manuels	<i>Centralisez votre librairie numérique</i>	Une application centralisant tous les manuels numériques installés sur vos appareils.	



Une démo ?
Flashez-moi !

Sécurisez les données de votre établissement !

SECURE.

Les établissements publics et les écoles, la nouvelle cible privilégiée des hackers. Prenez vos précautions. Sécurisez vos données !

L'essor des nouvelles technologies a donné naissance à un puit d'information énorme : le Big Data. Chaque personne laisse derrière elle des données. Chaque structure en récolte et en produit quotidiennement.

Dès lors, la sécurisation de ces données, parfois sensibles et des systèmes d'information, est devenue un enjeu essentiel pour les structures privées et publiques, à l'image de la RGPD, règlement général sur la protection des données (RGPD) crée afin de renforcer les droits des usagers quant à l'utilisation de leurs données à caractère personnel.

Sur les dernières années, on constate une hausse des attaques de hackers ayant pour cible les écoles. On constatait en 2019 par rapport à 2018, une hausse de 142% des attaques contre les écoles, sans compter les attaques indétectables (K-12 Cybersecurity Resource Center).

Le NCSC (National Cyber Security Centre) indiquait que plus de 80% de 430 écoles rencontrées lors d'une enquête avaient connu au moins un problème de cybersécurité. Celui-ci visait dans la

majorité des cas l'acquisition de données par l'intermédiaire de ransomwares ou phishing.

L'enjeu pour les écoles est double en matière de sécurité IT.

Dans un premier temps, il consiste à sécuriser les données et le parc IT de l'école à travers des outils adaptés (antivirus, logiciels de contrôle...)

Dans un second temps, le challenge est de sensibiliser en intégrant tous les acteurs dans le processus de réflexion sur la cybersécurité : les équipes pédagogiques, les élèves, parents d'élèves...

En effet, même si l'on constate un certains nombre de cyberattaques, il est nécessaire de rappeler que bon nombre de risques en matière de cybersécurité proviennent avant tout des usages qui sont effectués des outils IT.

Ce constat confirme l'idée selon laquelle la formation du personnel des établissements scolaires est primordiale, tout comme la mise en place des solutions de protection, premier rempart aux malveillances.

Source : <https://www.forbes.fr/technologie/pourquoi-les-hackers-sen-prennent-aux-ecoles/>

// La productivité nomade : L'hybride et le convertible



VOTRE BESOIN

Vous souhaitez un équipement encore **plus mobile** que le PC Portable. Vos collaborateurs sont nomades ou vos étudiants sont destinés à des **métiers opérationnels**, sans cesse sur le terrain. Leur spécialisation requiert une certaine mobilité. Pour cela, vous souhaitez les équiper avec du matériel adapté pour effectuer de nombreux **déplacements de proximité** ou facilitant la **collaboration en physique**.

Quadria vous conseille !

Vous avez besoin de l'HYBRIDE ou du CONVERTIBLE

Effectuez des ateliers en salle en utilisant votre hybride comme un PC portable, et en déployant ses mêmes **performances** en termes de **productivité**.

Vous organisez des projets sur le terrain avec vos étudiants ? Transformez instantanément votre équipement en tablette pour profiter d'une parfaite **liberté** de mouvement. Grâce à des claviers détachables, les hybrides sont des PC portables **transformables** en tablettes. Leur polyvalence permet une parfaite **immersion** dans des projets collaboratifs en environnements variés.

Vos enseignements se font uniquement en classe mais vous privilégiez les **travaux en groupe** ?

Le convertible permet quant-à-lui de passer par rotation ou basculement de l'écran tactile du mode PC portable au mode tablette, tout en le laissant maintenu au clavier. Sa **puissance**, son **confort d'utilisation** et sa **maniabilité** en font un partenaire de choix.

Vos périphériques



Si votre matériel informatique était l'épée, les accessoires seraient le fourreau et les périphériques le fidèle destrier.

Les périphériques ont pour mission de faire fructifier les performances de votre matériel en vous facilitant certaines tâches ou en complétant vos possibilités.

Pour une **utilisation nomade**, choisissez un modèle d'imprimantes disposant d'une connectivité sans fil (Bluetooth ou Wi-Fi).

Optez pour une imprimante selon vos usages :

La multifonctions : imprimez, numérisez, copiez. Silencieuse, elle est fiable et simple d'utilisation à prix abordable.

La laser monochrome : visez la rentabilité optimale pour l'impression haut volume de vos documents professionnels en noir et blanc.



Le meilleur compromis : L'imprimante à jet d'encre

Contrairement à la technologie laser, la **technologie à jet d'encre** ne requiert **ni chauffe, ni contact pour imprimer**. Résultat ? Une **qualité d'image encore plus élevée, une rapidité d'impression accrue, une réduction de consommation d'énergie et de gaspillage !**



Faites votre choix !



Avec le visualiseur, **captez l'attention !**

Augmentez la qualité visuelle de vos cours en effectuant des présentations toujours plus percutantes. Projetez à l'écran des supports variés qui changent de l'ordinaire.



JE SOUHAITE UNE CLASSE
INNOVANTE, PERFORMANTE ET
INTERACTIVE, POUR **BOOSTER** UN
APPRENTISSAGE EFFICACE

Je veux une classe performante

Votre établissement est doté du matériel informatique de base. Fort de votre parc informatique fiable et stable, vous souhaitez passer à la vitesse supérieure en utilisant les **nouvelles technologies** pour venir **épauler vos méthodes d'enseignement** et donner un nouveau souffle, à l'heure du "tout numérique", à vos pratiques d'apprentissage !

Le champion des classes de primaire : Le tableau blanc interactif (TBI)




Un tableau blanc classique... ou presque ! Le TBI préserve l'**utilisation traditionnelle** du tableau blanc effaçable.

Pourtant, celui-ci permet à un projecteur de **diffuser l'image** de l'ordinateur sur sa surface. Gagnez en précision et en réactivité pour dynamiser votre cours grâce à des **fonctionnalités multiples** utilisables au doigt ou au stylet sur une **surface tactile** adaptée à une utilisation par tous les publics !

Le logiciel du TBI ne nécessite **aucune connaissance technique**. Il est conçu pour pouvoir être utilisé en salle de classe **dès l'école maternelle**. La possibilité de préparer, présenter, annoter et de partager vos cours le rend polyvalent également lorsque vos cours sont à destination de publics de collège.

**Complétez votre équipement
avec les ardoises numériques**

pour permettre notamment à vos élèves
d'interagir tout comme vous avec le TBI !



Une démo ? Flashez-moi !

Le champion des classes de lycée : Le projecteur interactif



Au cours de sa carrière, chaque professeur s'est déjà retrouvé face à une salle peu réactive lors d'un cours magistral rythmé par les slides de diaporama. Le projecteur interactif offre de nouvelles perspectives à la projection d'information.

Le projecteur interactif vous donne la capacité de **transformer n'importe quelle surface plane en une surface de projection interactive** sur laquelle vous pouvez projeter le contenu de votre ordinateur auprès des élèves de votre classe, qui pourront interagir tout comme vous avec ce même contenu de manière tactile, au doigt ou au stylet ! Certains appareils, sous Android, permettent même une utilisation totalement autonome sans PC.

La qualité de luminosité a longtemps été le point faible du vidéoprojecteur à lampe. Ici, une version laser vous fera faire des économies pour une utilisation intensive. Sans la baisse de luminosité ou de ternissement des images d'un vidéoprojecteur traditionnel, la durée de vie de l'appareil est multiplié par deux avec coût de maintenance fortement amoindri, sans remplacement de lampe.

Une démo ? Flashez-moi !



Le champion de l'enseignement supérieur ?

L'écran interactif !




Passez au niveau supérieur ! Les écrans interactifs sont de véritables tablettes tactiles géantes, aux multiples applications, qui vous proposent une expérience d'écriture **boostée** et **optimisée**.

Utilisable au doigt ou avec des stylets à mines de diverses tailles, l'écran interactif vous donne une sensation d'écriture **fluide** et **précise**, particulièrement apprécié pour des projets nécessitant d'être **méticuleux** et **attentif aux détails** !

Face au Tableau Blanc Interactif, l'écran interactif va encore plus loin dans l'**expérience utilisateur** avec une qualité d'affichage incomparable en 4K. À l'usage, l'écran interactif permet de gagner en **ergonomie** et en **simplicité**. Son écran est **autonome**. Il s'allume donc beaucoup plus rapidement et se manipule beaucoup plus facilement, sans dépendance au PC ou à tout autre intermédiaire.

Simple, intuitif et **riche**, vous avez la possibilité de choisir le modèle parfaitement **adapté à votre besoin** parmi un large éventail, du plus général au plus spécialisé (écoles d'art, design...), pour petite ou grande salle.

Une démo ? Flashez-moi !



Le système interactif



Transformez n'importe quelle surface en tableau interactif grâce à une barre ou une équerre de capture nomade avec stylo rechargeable.

Allez plus loin et complétez votre équipement digital

Le laboratoire de langues pour accompagner vos élèves dans l'apprentissage des langues vivantes



Boostez votre communication interne auprès de vos élèves ou collaborateurs grâce de l'affichage dynamique



Sécurisez votre établissement avec un système de vidéosurveillance centralisé

UN PROJET?

CHAQUE PROJET EST UNIQUE.

Vous venez de lire nos recommandations pour sélectionner la technologie qui correspond aux besoins de vos classes.

Chaque projet est unique et un cas ne fait pas l'autre !

C'est pourquoi, nous nous tenons à votre disposition pour aborder ses spécificités en fonction des besoins propres à votre établissement. Nous vous accompagnerons vers les solutions clé en main, en parfaite adéquation avec vos objectifs.

PROFITEZ DE NOS PRESTATIONS DE SERVICE

Votre projet est au stade de la maturité ? Quadria vous accompagne dans la mise en place des éléments de votre classe numérique.

Intégration en atelier : le matériel est préparé dans nos ateliers

Livraison et installation : le matériel est livré, installé et intégré dans votre réseau

Formation : la formation permet la prise en main des équipements et des solutions logicielles sur site.

Maintenance : la maintenance est assurée sur site pendant 3 ans extensibles selon vos besoins.

Votre projet est mis en place ? Optimisez les usages de votre classe mobile avec l'assistance Quadria

Assistance logiciel : Support téléphonique de 1er niveau sur les logiciels contenus dans l'offre Classe numérique (Système exploitation, pack logiciels standard, application de supervision)

Assistance matériel : Diagnostic téléphonique et prise en main à distance des matériels livrés dans la Classe mobile (PC portable et tablette, borne Wifi, commutateur réseau local, stockage réseau (NAS), imprimante réseau)



Lean Management et éducation, possible ?

Les méthodes de lean management consistent à améliorer la qualité et à rentabiliser sa productivité en évitant au maximum le gaspillage des ressources.

L'entreprise est constamment à la recherche de méthodes lui permettant d'optimiser sa productivité. Cela passe notamment par le perfectionnement de son organisation du travail. C'est toute la finalité du lean management qui tient ses origines des usines japonaises du groupe Toyota.

Leurs objectifs étaient de réduire au maximum les gestes et positions de travail non optimales, les déplacements inutiles, l'usage d'outils inadaptés. La suppression successive de ces éléments parasites accumulés visait alors à réduire la perte de temps observée dans la phase

de production et dans les délais de livraison.

C'est au cours des années 90 que ces méthodes se sont répandues à tout type de projets digitaux.

Des projets tendent à déployer le lean management au secteur public. On pouvait d'ailleurs déjà s'y attendre, à l'image du nouveau management public (new public management), qui dans les années 70, s'était déjà traduit par l'intégration et l'usage d'outils de gestion provenant du secteur privé dans le secteur public.

L'intégration d'une notion lean dans le secteur de l'éducation serait tout à fait possible.



L'émergence du Lean a même déjà débuté dans l'éducation. C'est en tout cas ce qu'indiquent les recherches effectuées sur le périmètre de l'enseignement supérieur aux US, sous l'appellation «Lean High Education».

L'intégration de méthodes lean dans les projets d'enseignement permettait entre autre une amélioration des cours d'école, notamment grâce à l'utilisation de Kaizen, un processus d'évolution continue qui repose sur de petites améliorations répétées au quotidien, pour améliorer les programmes d'études supérieures, notamment dans les écoles de commerce.

Kaizen se base entre autre sur un processus de réflexion dans la prise de conscience des problèmes avec des clefs permettant de les identifier.

La reconnaissance de l'existence d'un problème permet alors la nécessité d'identifier ensuite un moyen de résolution.

Finalement, le Lean High Education s'est avéré potentiellement bénéfique, avec pour constat la réduction des délais, l'augmentation du débit, la baisse des coûts, l'augmentation des scores de satisfaction des étudiants, etc.

Un choix attentif et l'usage d'outils technologiques pleinement adaptés à vos besoins participera activement à ce besoin d'efficience recherchée par le lean management.

Je veux une classe **confortable** et **modulable**

Vous avez constitué votre parc informatique de base, effectué sa sécurisation et l'avez agrémenté de nouveaux outils numériques venant soutenir vos méthodes d'apprentissage. La dernière étape sera de constituer un environnement de travail agréable à la fois pour vos collaborateurs et vos étudiants.



Votre classe mobile

Flashez-moi !

Simple, pratique et sécurisée, la **Classe Mobile** vous permet de créer un environnement pédagogique interactif et multimédia dans le cadre d'un cours, d'un séminaire, d'une séance de formation ou de toute autre situation d'apprentissage.

Espace de rangement polyvalent, elle renferme tout le nécessaire (matériel, périphérique et dispositif technique) pour un parc informatique multimédia prêt à l'emploi et permettant aux élèves de travailler immédiatement dans des conditions optimales.

Enrichissez votre classe mobile !

Vos chariots connectés
pour **sécuriser, recharger, distribuer**
vos tablettes, appareils mobiles et
ordinateurs portables

Vos valises et casiers mobiles
pour **transporter, stocker, recharger**
et **synchroniser** votre flotte
d'appareils mobiles



Votre mobilier multimédia

Le mobilier multimédia est conçu pour permettre de passer d'une table parfaitement plane à un espace multimédia en quelques secondes.

Les écrans plats se déploient et s'intègrent dans les plans de travail par simple pression manuelle, offrant une parfaite sécurisation du matériel informatique.

D'une situation à une autre, basculez comme bon vous semble d'un environnement classique à votre environnement numérique !



À vous de jouer !

Matériel informatique stable et fiable, solutions logicielles adaptées à vos besoins, outils numériques venant épauler votre parc afin de booster vos méthodes d'apprentissage et finalement un mobilier adapté pour faciliter l'usage de vos équipements et profiter d'un environnement digital parfaitement adapté aux usages du secteur de l'éducation...

Les clés sont entre vos mains, il ne vous reste plus qu'à choisir ! Quadria vous accompagne pour cela !

L'accompagnateur de vos projets IT

Quadria est une société française spécialisée dans **l'intégration des solutions informatiques** et **les prestations de services associées**.

3 activités

- L'activité de **SSDI**, métier historique de Quadria pour la réalisation d'infrastructures réseaux et télécom et de solutions micro-informatiques autour du poste de travail, la distribution de matériels et les prestations associées.
- Les **solutions Cloud et les services Managés**, développés depuis 2011, en forte croissance.
- Les solutions de financement de **matériel IT**, via la société AceCom.

Les atouts de Quadria sont multiples

Conseil : Spécialisées dans l'intégration de solutions informatiques, les équipes Quadria sauront vous guider dans le choix des produits les mieux adaptés à vos besoins.

Compétences : Nos ingénieurs et techniciens, régulièrement formés, vous accompagneront dans l'installation du matériel et la formation des utilisateurs.

Proximité : Nos 19 implantations en région vous assurent des délais d'intervention rapides.

Expérience : Entreprise de proximité, Quadria travaille depuis longtemps avec les collectivités locales. Au cours des dernières années nous avons équipé plusieurs centaines d'établissements scolaires.

Quadria



Naturellement proche de vous !

14 - Caen	02 31 46 41 67	caen@quadria.fr
18 - Bourges	02 48 70 01 48	bourges@quadria.fr
31 - Toulouse	05 62 47 75 30	toulouse@quadria.fr
33 - Bordeaux	05 62 47 75 30	bordeaux@quadria.fr
34 - Béziers	04 67 76 89 89	beziers@quadria.fr
34 - Montpellier	04 99 13 71 00	montpellier@quadria.fr
35 - Rennes	02 99 26 81 25	rennes@quadria.fr
44 - Nantes	02 49 09 19 40	agence-ouest@osilog.fr
45 - Orléans	02 38 43 84 00	orleans@quadria.fr
51 - Reims	03 26 05 09 39	reims@quadria.fr
59 - Lille	03 59 57 05 71	lille@quadria.fr
69 - Lyon	04 72 91 23 23	lyon@quadria.fr
74 - Annecy	04 50 22 54 00	annecy@quadria.fr
76 - Le Havre	02 35 22 10 80	lehavre@quadria.fr
76 - Rouen	02 35 59 27 27	rouen@quadria.fr
78 - Île de France	01 30 16 15 80	agence-idf@osilog.fr
84 Avignon	04 90 14 13 90	avignon@quadria.fr
87 - Limoges	05 55 06 06 07	limoges@quadria.fr
89 - Auxerre	03 86 72 26 04	auxerre@quadria.fr

Retrouvez les coordonnées de l'ensemble de nos agences sur
www.quadria.fr



Quadria

► GROUPE C'PRO

accueil@quadria.fr – 0820 903 904 – www.quadria.fr