



KONICA MINOLTA



bizhub 5020i

Système multifonctions noir et blanc A4

**LE bizhub I-SERIES
TRAVAILLE PLUS
INTELLIGEMMENT**
RETHINK IT*



Giving Shape to Ideas**

* RICOH inventer l'informatique ** La passion de l'innovation

BÉNÉFICES CLIENT



Une connectivité mobile

Imprimez à tout moment, où que vous soyez, avec les technologies mobiles innovantes de Konica Minolta



Services

Gestion efficace des parcs d'imprimantes, incluant la fourniture de consommables, la maintenance proactive et la configuration à distance

OPTIONS

1 MODULES D'ENTRÉE

Magasin papier
PF-P23


Magasin papier
PF-P24





2 MODULE DE FINITION

Module d'agrafage
EH-C591

LÉGENDE

 Obligatoire

 En option

 Cette option peut être installée uniquement avec l'option correspondante indiquée au-dessus

OPTIONS DE FINITION



Recto/
verso



Agrafage en
coin (externe)

DESCRIPTIONS

MODULES D'ENTRÉE

Magasin papier PF-P23	250 feuilles ; A5-A4 ; 60-120 g/m ²
Magasin papier PF-P24	520 feuilles ; A5-A4 ; 60-120 g/m ²

MODULE DE FINITION

Module d'agrafage EH-C591	Agrafage de 20 feuilles hors ligne
---------------------------	------------------------------------

CARACTÉRISTIQUES TECHNIQUES

CARACTÉRISTIQUES SYSTÈME

Taille/résolution du panneau	4,85"
Mémoire système (standard/max.)	1 Go (standard/max.)
Interface	Ethernet 10/100/1,000-Base-T ; USB 2.0 ; Wi-Fi 802.11 b/g/n
Protocoles réseau	TCP/IP (IPv4/IPv6) ; LPD ; IPP ; SNMP ; HTTP ; HTTP(S)
Chargeur automatique de documents	Jusqu'à 80 originaux ; A6-A4 ; 64-90 g/m ² ; chargeur Dualscan
Capacité d'entrée papier (standard/max.)	570 feuilles / 1 610 feuilles (standard/max.)
Magasin papier 1	1x 520 feuilles ; A6-A4 ; 60-120 g/m ²
En option magasin papier 1 - total	1x 250 feuilles ; A5-A4 ; 60-120 g/m ² (jusqu'à 2x)
En option magasin papier 2 - total	1x 520 feuilles ; A5-A4 ; 60-120 g/m ² (jusqu'à 2x)
Alimentation manuelle (bypass)	50 feuilles ; A6-A4 ; tailles personnalisées ; 60-200 g/m ²
Recto verso automatique	A4 ; 60-105 g/m ²
Capacité de sortie (standard)	250
Volume de copie/impression (mensuel)	Rec. 10 000 pages ; max. 150 000 pages
Durée de vie du toner	Noir jusqu'à 20 000 pages
Durée de vie du tambour	50 000
Consommation électrique	220-240 V / 50/60 Hz ; moins de 805 W
Dimensions du système (L x P x H)	495 x 427 x 518 mm (sans options)
Poids du système	environ 18,9 kg (sans options)

CARACTÉRISTIQUES DE L'IMPRIMANTE

Résolution d'impression	1 200 x 1 200 dpi
Langage de description de page	PCL 6 (XL3.0) ; PostScript 3 ; XPS
Systèmes d'exploitation	Windows 7 (32/64) ; Windows 8.1 (32/64) ; Windows 10 (32/64) ; Windows Server 2008 (32/64) ; Windows Server 2008 R2 ; Windows Server 2012 ; Windows Server 2012 R2 ; Windows Server 2016 ; Windows Server 2019 ; Macintosh OS X 10.10 ou ultérieur ; Linux
Polices d'imprimante	85 PCL Latin ; émulation 66 PostScript 3 Latin
Impression mobile	Mopria (Android) ; Konica Minolta Print Service (Android) ; Konica Minolta Mobile Print (iOS/Android/Windows 10 Mobile) ; Google Cloud Print ; WiFi direct

CARACTÉRISTIQUES DU SCANNER

Vitesse de numérisation - recto	Jusqu'à 50/20 impressions par minute en recto
Vitesse de numérisation - recto verso	Jusqu'à 100/34 impressions par minute en recto verso
Résolution de numérisation	1 200 x 1 200 dpi
Modes de numérisation	Numérisation vers courrier électronique ; numérisation vers FTP ; numérisation vers USB ; numérisation TWAIN ; numérisation WIA
Formats de fichiers	JPEG ; TIFF ; PDF ; XPS ; PDF/A
Destinations de numérisation	Prise en charge LDAP

CARACTÉRISTIQUES DU COPIEUR

Technologie d'imagerie	Laser
Technologie de toner	Toner polymérisé
Vitesse de copie/impression A4 (monochrome/couleur)	Jusqu'à 50 ppm
Vitesse du module recto verso automatique A4 (monochrome/couleur)	Jusqu'à 24 ppm
Temps de sortie de la première copie A4 (monochrome/couleur)	9,5 s
Temps de préchauffage	Environ 27 s
Résolution de copie	600 x 600 dpi
Niveaux de gris	256 niveaux de gris
Copies multiples	1-999
Format de l'original	A6-A4
Agrandissement	25-400 % par pas de 1 % ; zoom automatique

CARACTÉRISTIQUES DU TÉLÉCOPIEUR

Norme de télécopie	Super G3
Transmission des télécopies	Analogique ; télécopie par Internet
Compression des télécopies	MH ; MR ; MMR ; JBIG
Modem de télécopie	Jusqu'à 33,6 Kbit/s
Destinations de télécopie	299 destinations + 20 groupes

FONCTIONS DU SYSTÈME

Fonctions de sécurité - standard	Communication réseau SSL2 ; SSL3 et TLS1.0/1.1/1.2 ; prise en charge IPsec ; prise en charge IEEE 802.1x ; Kerberos
Fonctions de compatibilité - standard	Prise en charge Active Directory (nom d'utilisateur + mot de passe + adresse électronique + dossier SMB)
Fonctions de compatibilité - en option	Authentification par carte d'identification (lecteur de cartes ID)
Logiciels	Net Care Device Manager ; Web Connection ; Driver Packaging Utility

